


GlobalLink 520

www.victronenergy.com



GlobalLink 520

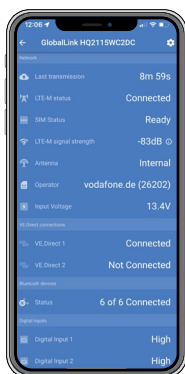
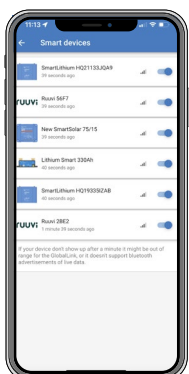



Accessórios incluídos com o GlobalLink 520



Antena exterior opcional LTE-M de montagem em parede (ANT100200100)

Antena de disco exterior LTE-M (ANT100200200)



O GlobalLink 520 conecta o seu sistema remoto Victron ou produtos individuais ao VRM, um portal *online* [Victron Remote Management](#). Neste portal pode monitorizar o funcionamento atual e histórico do sistema, como a tensão da bateria e o estado da carga, em qualquer parte do mundo. O VRM é gratuito.

O cartão SIM pré-instalado e pré-pago é único: o GlobalLink inclui cinco anos de conectividade 4G LTE-M. Não precisa de adquirir, nem de efetuar a manutenção dos cartões SIM.

Recursos

- Suporte para dispositivo Smart¹⁾ e VE.Direct: Pode ligar até 10 produtos inteligentes Victron utilizando o BLE e dois dispositivos VE.Direct com fios.
- Monitorização VRM: Monitorize o estado da carga da bateria, o consumo de energia, a captação da energia PV, o gerador e a rede elétrica ou comprove as medições da temperatura. Acompanhe os alertas e execute verificações de diagnóstico.
- Compatibilidade RuuviTag: Estes sensores são conectados mediante um BLE e podem ser configurados facilmente com a VictronConnect. Todos os dados, como a temperatura, a humidade e a pressão de ar, estarão disponíveis diretamente no VRM.
- Compatibilidade com cartões SIM personalizados.
- Montagem e configuração simples: O GlobalLink 520 pode ser montado na parede. A funcionalidade «bluetooth» permite uma ligação e configuração rápidas através da aplicação VictronConnect.

¹⁾Consulte no [manual GlobalLink 520](#) os produtos Victron compatíveis que podem ser conectados mediante «Bluetooth».

GlobalLink 520	ASS030543020		
Tensão de alimentação	8 VCC a 70 VCC		
Potência consumida com Bluetooth ativado (desativado)	Médio com relé aberto	Médio com relé fechado	
	12 V	50 mA (20 mA)	64 mA (40 mA)
	24 V	26 mA (10 mA)	34 mA (20 mA)
	48 V	14 mA (5 mA)	19 mA (10 mA)
Montagem	Parede		
Conectividade de entrada			
Portas VE.Direct (sempre isoladas)	2		
Compatibilidade RuuviTag	Sim		
Instant Readout (leitura instantânea) por «Bluetooth»	Sim (ligue até 10 dispositivos Smart adicionais mediante BLE)		
Entradas Digitais	2		
Relé	1 x NO/NC DC até 30 VDC: 2 A AC: 0,5 A, 125 VAC		
Conectividade de saída			
Bluetooth	Sim		
WiFi	Não		
Celular	M1 (LTE-M) 17 bandas compatíveis de 699 Mhz a 2690 Mhz (compatibilidade total mundial) Bandas compatíveis atualmente: 1, 2, 3, 4, 5, 8, 12, 13, 14, 17, 18, 19, 20, 25, 26, 28, 66		
Dimensões			
Dimensões exteriores (a x l x p)	123 x 67 x 23 mm		
Temperatura de funcionamento	-20 °C a +50 °C		
Outros			
Antena	Conector interno e SMA para antena externa opcional		
SIM incluído de fábrica	Cartão de dados SIM pré-pago com cinco anos de conectividade		
Compatibilidade para SIM personalizados.	Sim		
Antena externa opcional LTE-M SMA-M	Antena exterior de montagem na parede	3 m	ANT100200100
	Antena de disco exterior	3 m	ANT100200200
Notas			
1. Para obter informações mais detalhadas sobre o GlobalLink 520, consulte a página do produto, o manual e visite as páginas da comunidade: https://www.victronenergy.pt/panel-systems-remote-monitoring/globallink-520 https://www.victronenergy.com/media/pg/GlobalLink_520/pt/index-pt.html https://community.victronenergy.com/topics/65904/globallink.html			